

# 全国高校教师教学竞赛分析报告

(2012-2017)

2014年教师节前夕，习近平总书记在北师大讲话指出：“一个人遇到好老师是人生的幸运，一个学校拥有好老师是学校的光荣，一个民族源源不断涌现出一批又一批好老师则是民族的希望。”习总书记的话生动的说明了百年大计，教育为本；教育大计，教师为本。而教师教学竞赛在提高教师教学能力、教学水平和教学质量方面发挥了重要作用。

一方面教师教学竞赛是教师提升教学能力的重要途径，参赛教师利用竞赛平台，进行广泛的展示、观摩、交流和相互学习，有利于教学能力的快速提升；越来越多的高校把开展教师教学竞赛作为提高青年教师教学能力的重要途径和举措，列入其教师培养培训计划，以赛促教，强化教师教学基本功训练，提高教学水平。另一方面教师教学竞赛也是培育名师、发现名师和推介名师的重要渠道。教师教学竞赛同时也是对高校教师教学能力、教学水平的全面展示和检阅。通过各级、各类教师教学竞赛，让各学校和职能部门全方位地看到教师在教学方面取得的重大进步，发现存在的问题，为学校、学院领导和职能部门今后制定教师培养的政策提供第一手材料和可靠的依据。

## 1. 国内教师教学竞赛开展的现状

目前国内教师教学竞赛具有三个明显特点。

一是教师教学竞赛体系发展还不尽完善，呈现底层大、中间和塔尖小的格局。每所学校普遍开展了形式不一的教学比赛，基数非常大，但是全国性、区域性的比赛项目比较少。本轮教师教学竞赛状态数据采集中，全国性的各类教师教学竞赛目采集到了23项，各省的教师教学竞赛项目也为数不多，明显呈现了扁平状的结构。

二是教师教学竞赛目前正处于方兴未艾的发展期。从统计的23项全国性教师教学竞赛来看，最早的项目是2001年启动的全国多媒体课件大赛，其次是2009年启动的水利类专业青年教师讲课竞赛；其他21个项目均在2010年以后启动，

特别是近三年就有 9 个项目启动，教师教学竞赛的发展方兴未艾。

三是专业学科布局不均衡。综合性的竞赛项目本科共 3 个，其他为各专业大类的竞赛，但分布不均衡。

## 2. 开展教师教学竞赛评估的目的

(1) 以评促教。通过对高校参与教学竞赛的评估，引导高校积极组织和参与各级各类教学竞赛，扩大教学竞赛的参与面，完善教师参加教学竞赛的制度，以赛促教，推动教师教学能力的整体提升。

(2) 以评促建。通过公布竞赛的状态数据，引导竞赛项目更加规范和科学，扩大影响面和辐射面，提升教学竞赛项目的水平和质量。

## 3. 评估原则

(1) 公平、公正、公开原则：评价过程做到数据公开、模型公开、计算方法公开，以保证评价过程的公平和公正。

(2) 可操作性原则：确保被选择的指标简单、实用、可重复验证。评价操作尽量简单方便，但保证数据易于获取，计算方法简单可行，且不能失真。在保证评价结果的客观性和全面性的前提下评价指标要与时俱进。

(3) 分类原则：我国高校类型多样，不同类型高校有不同的使命和特征，需要按照不同类型高校分别排行，以照顾高校的不同类型特征，使得评价比较成为可能，同时也是保证公平公正的必要途径。

(4) 成果导向原则：评价指标导向竞赛成果，适度考虑组织贡献。

## 4. 评估实践

### 4.1 本轮公布状态数据的竞赛项目情况

考虑到教师教学竞赛项目数量偏少，为尽可能全面的反映全国教师教学竞赛的整体状态，本轮状态数据纳入了全国性的、有公开数据的所有教师教学竞赛项目，包括由中国教科文卫体工会全国委员会主办的全国高校青年教师教学竞赛，以及高等教育学会、教育部高等学校教学指导委员会等主办的全国性竞赛项目，共 23 个，见附表 1。

数据由竞赛组委会提供或在官方网站上采集，时间段为 2012 年至 2017 年。由于教师教学竞赛还在方兴未艾阶段，竞赛届数不多，竞赛成果的归档管理也未尽规范，数据公开并不充分，造成部分竞赛项目数据收集的还不够充分，且总体数据量不足。本轮状态数据共采集教师教学竞赛数据 11000 余条（其中本科院校数据近 7000 条），基本反映了教师教学竞赛的状态。

#### 4.2 状态数据涉及的高校

本轮状态数据涉及高校以 2017 年教育部公布的全国高等学校名单（本科）为基本范围，出现在状态数据中的本科院校为 759 所，占总数量（1243 所）的 61%。

#### 4.3 本轮教师教学竞赛状态数据相关评价指标的选择

选取了“获奖贡献”和“组织贡献”两个方面作为评价指标。获奖贡献主要指各高校参加各级各类竞赛的获奖结果，获奖等级按照一定级差赋以一定的权重，结合竞赛项目权重形成获奖贡献子模型。其中，竞赛项目权重考虑项目等级、项目类型、项目历史和获奖数量四个要素，采用层次分析法确定竞赛项目权重。组织贡献指高校对学科竞赛健康发展的贡献，包括秘书处单位、竞赛承办单位、优秀组织奖等，结合竞赛项目权重形成组织贡献子模型。

#### 4.4 教师教学竞赛状态数据的相关分析

##### 4.4.1 区域层面的差异

东部、西部、中部三个区域中，进入状态数据的院校比例东部>中部>西部，得分总数上东部占了 48%（图 4-1），整体上反映了东部院校在教师教学竞赛中表现的更突出一些；中部地区校均获奖数和和校均得分略高于东部和西部，但差距并不明显。

进一步分析区域内各省份在总体得分中的贡献，发现西部地区不同省份的竞赛得分贡献呈现更为显著的不均衡（图 4-2、4-3、4-4），四川和陕西两个省份占了 37%。

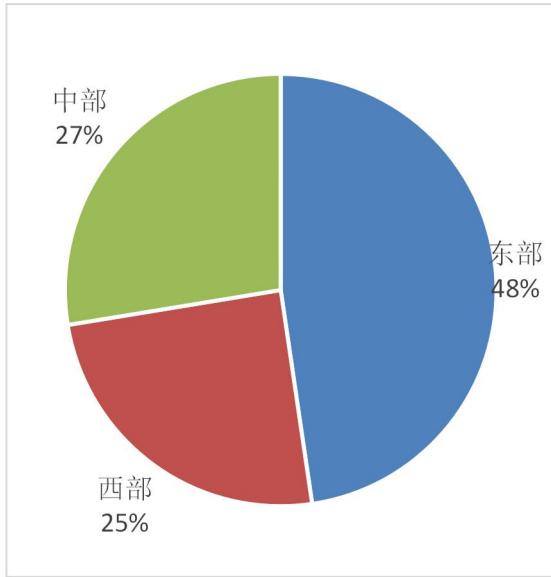


图 4-1：得分的区域差异

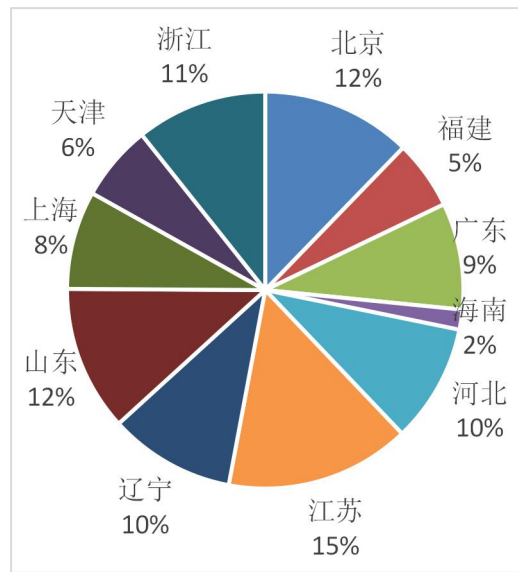


图 4-2：东部地区得分的省份差异

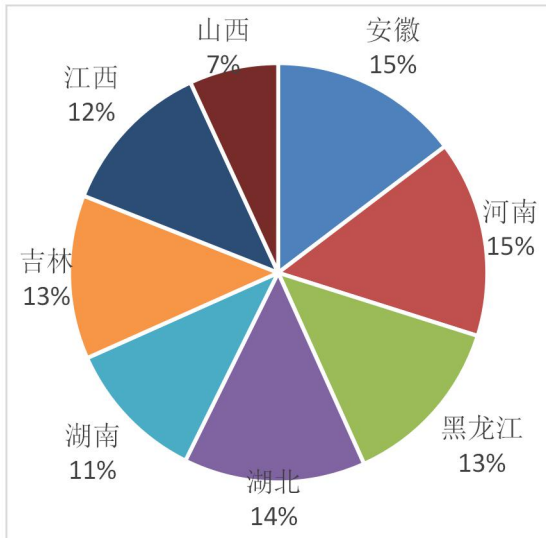


图 4-3：中部地区得分的省份差异

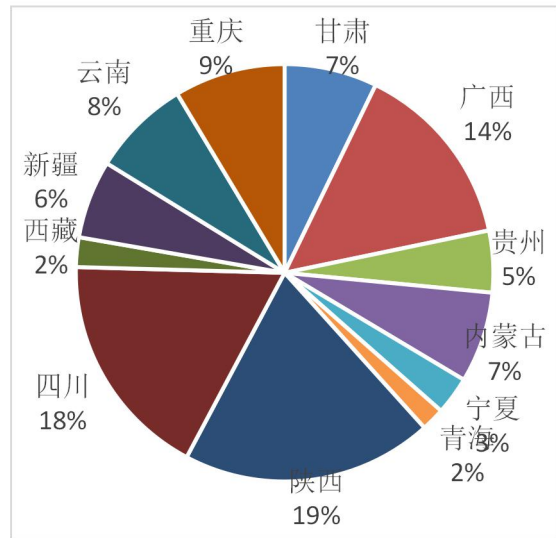


图 4-4：西部地区得分的省份差异

#### 4.4.2 重点高校进入 TOP100 和前 300 的情况

重点院校优势明显，985、211、双一流建设高校和双一流学科高校均有较高比例在 TOP100，体现了雄厚的教学能力。

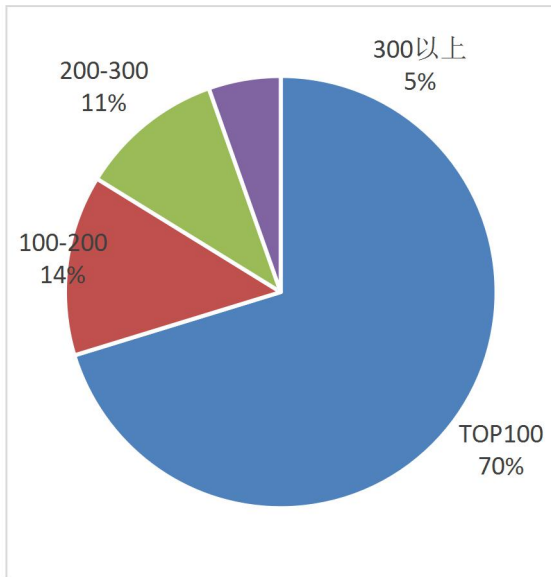


图 4-5: 985 工程高校排名分布

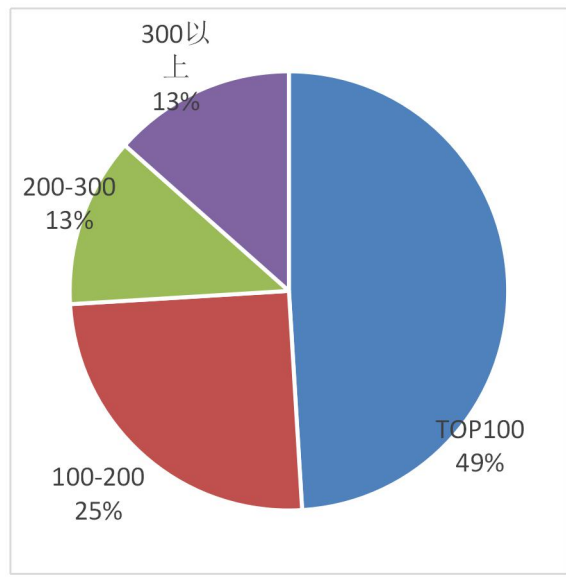


图 4-6: 211 工程高校排名分布

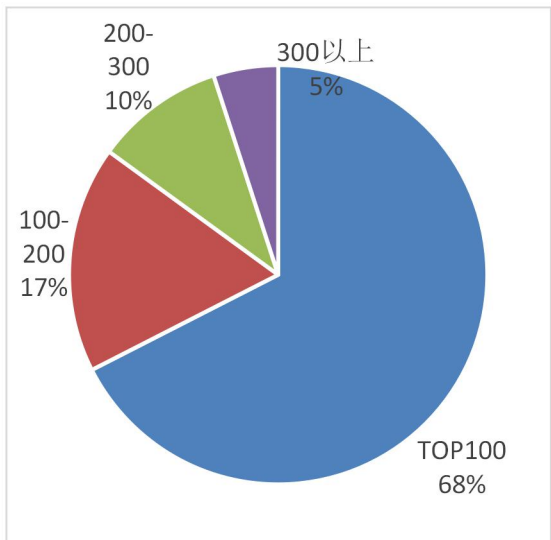


图 4-7: 双一流建设高校排名分布

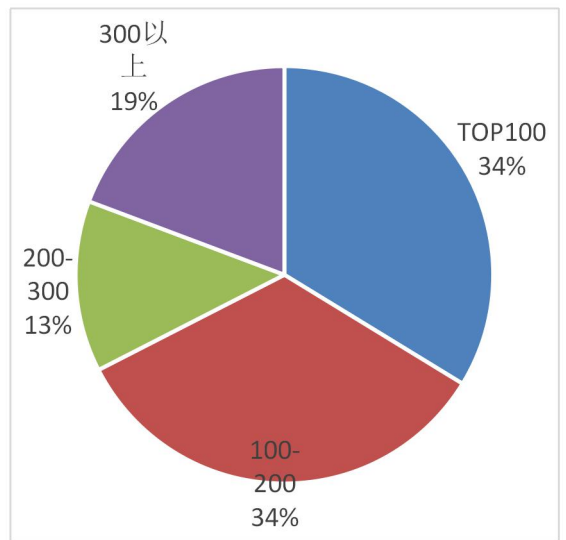


图 4-8: 双一流学科高校排名分布

#### 4.4.3 公办院校与民办院校进入评估院校的情况

民办院校与公办院校差距巨大。没有民办院校进入 TOP100，进入 100-200 的仅 1 所，进入前 300 的仅 7 所，无论从学校数量还是从校均得分上均与公办院校形成了巨大差距。

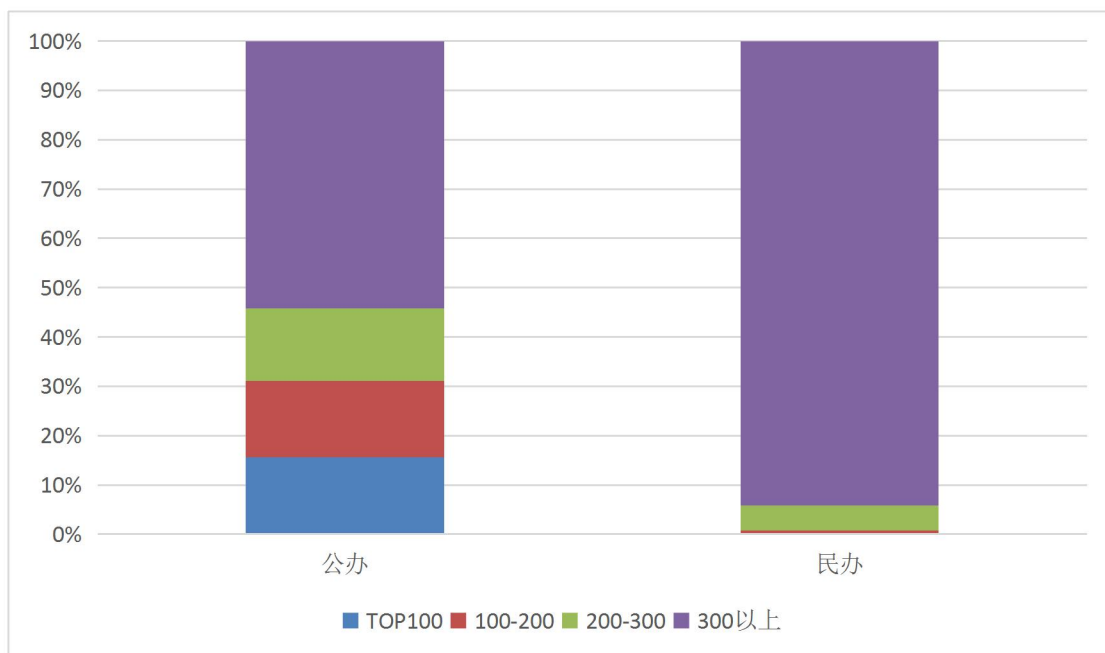


图 9：公民办高校排名分布

## 5. 下一步评估计划

2012-2017 教师教学竞赛状态数据是对教师教学竞赛评估的探索与尝试，在数据的完整性、评估模型的完善方面都需要继续努力，2018 年，项目组将进一步收集和充实教师教学竞赛项目数据，发布 2012-2018 教师教学竞赛状态数据。2019 年将正式开展对全国高校教师教学竞赛的评估，遴选竞赛项目并发布评价结果。通过对高校教师教学竞赛的评估，达到以评促教的目的，引导高校积极组织和参与各级各类教学竞赛，推动教师教学能力的整体提升；同时通过对纳入排行榜项目的评估，引导竞赛项目更加规范和科学，以评促建，提升教学竞赛项目的水平和质量。

附表 1：纳入本轮状态数据的教师教学竞赛项目

附表 2：2012-2017 年全国高校教师教学竞赛状态数据

附表 1：纳入本轮状态数据的教师教学竞赛项目

序号	比赛名称	主办单位	开始时间
1	全国高校青年教师教学竞赛	中国教科文卫体工会全国委员会	2012
2	全国高校辅导员职业能力大赛	教育部思想政治工作司	2012
3	全国职业院校信息化教学大赛	教育部职业教育与成人教育司	2010
4	全国高校多媒体课件大赛	中国教育战略发展学会、教育部教育管理信息中心、教育信息专业化委员会	2001
5	水利类专业青年教师讲课竞赛	中国水利教育协会和教育部高等学校水利类专业教学指导委员	2009
6	“外教社杯”全国高校外语教学大赛	教育部高等学校外国语言文学类专业教学指导委员会、教育部高等学校大学外语教学指导委员会、教育部职业院校外语类专业教学指导委员会、上海外语教育出版社	2010
7	全国医学(医药)院校青年教师教学基本功比赛	中华医学会医学教育分会、中国高等教育学会医学教育专业委员会	2011
8	全国高校微课教学比赛	教育部全国高校教师网络培训中心	2013
9	全国高等学校自制实验教学仪器设备评选活动	中国高等教育学会	2013
10	全国高等学校教师图学与机械课程示范教学与创新教学法观摩竞赛	教育部高等学校工程图学课程教学指导委员会、中国图学学会制图技术专业委员会、中国人民解放军院校图学与机械基础教学协作联席会	2011
11	“中医药社杯”全国高等中医药院校教师教学基本功竞赛	教育部高等学校中医学类专业教学指导委员会	2013
12	全国高校 GIS 青年教师讲课竞赛	教育部高等学校地理科学类专业教学指导委员会	2013
13	全国高等学校物理基础课程青年教师讲课比赛	教育部高等学校大学物理基础课程教学指导委员会、教育部高等学校物理学类专业教学指导委员会和中国物理学会物理教学委员会	2014
14	全国高等学校建筑材料青年教师讲课比赛	全国高等学校建筑材料学科研究会、CCPA教育与人力资源委员会	2014
15	全国高等院校工程应用技术教师大赛	中国高等教育学会	2015
16	中国外语微课大赛	中国高等教育学会、高等教育出版社	2015
17	全国高校数学微课程教学设计竞赛	教育部高等学校大学数学课程教学指导委员会、教育部全国高等学校教学研究中心	2015

18	全国高等学校青年教师电子技术基础、电子线路课程授课竞赛	教育部高等学校电工电子基础课程教学指导委员会、中国电子学会电子线路教学与产业专家委员会、全国高等学校电子技术研究会、北京航空航天大学、高等教育出版社	2016
19	全国高校自动化专业青年教师实验设备设计“创客大赛”	教育部高等学校自动化类专业教学指导委员会	2016
20	高等学校物理基础课程（实验课）青年教师讲课比赛	教育部高等学校大学物理基础课程教学指导委员会、教育部高等学校物理学类专业教学指导委员会、中国物理学会物理教学委员会	2017
21	全国高等学校药学类青年教师教学能力大赛	教育部高等学校药学类教学指导委员会、中国药学会药学教育专业委员会	2017
22	全国高等学校电子信息类专业青年教师授课竞赛	教育部高等学校电子信息类专业教学指导委员会	2017
23	小金钟全国高校钢琴大赛	中国高等教育学会	2017



附表 2 2012-2017 年全国高校教师教学竞赛状态数据

序号	学校名称	获奖数量	总分	省份
1	武汉大学	44	100	湖北省
2	大连理工大学	57	97.66	辽宁省
3	哈尔滨工业大学	45	96.33	黑龙江省
4	吉林大学	52	93.6	吉林省
5	浙江大学	26	93.53	浙江省
6	山东大学	58	90.9	山东省
7	上海交通大学	24	89.34	上海市
8	西南石油大学	42	88.47	四川省
9	河海大学	24	86.94	江苏省
10	中国矿业大学	18	86.73	江苏省
11	贵州师范大学	15	85.85	贵州省
12	宁夏大学	23	85.58	宁夏回族自治区
13	暨南大学	24	85.09	广东省
14	哈尔滨工程大学	37	84.57	黑龙江省
15	郑州大学	14	83.27	河南省
16	四川大学	38	82.69	四川省
17	北京大学	26	82.65	北京市
18	西安理工大学	22	82.64	陕西省
19	复旦大学	22	82.52	上海市
20	北京科技大学	9	82.38	北京市
21	浙江理工大学	38	82.06	浙江省
22	南方医科大学	27	81.87	广东省
23	北京师范大学	16	81.42	北京市
24	河北师范大学	28	81.38	河北省
25	东北农业大学	29	80.5	黑龙江省
26	山东科技大学	36	80.41	山东省
27	华东师范大学	9	79.92	上海市
28	合肥工业大学	27	79.86	安徽省

29	燕山大学	17	79.57	河北省
30	东南大学	13	78.5	江苏省
31	西北师范大学	11	78.1	甘肃省
32	清华大学	26	78.04	北京市
33	石河子大学	28	77.8	新疆维吾尔自治区
34	广西大学	21	77.77	广西壮族自治区
35	昆明理工大学	20	77.65	云南省
36	中国农业大学	24	77.49	北京市
37	重庆师范大学	8	77.47	重庆市
38	陕西师范大学	25	77.36	陕西省
39	湖南大学	9	77.22	湖南省
40	西安交通大学	27	77.1	陕西省
41	辽宁中医药大学	25	77.08	辽宁省
42	重庆大学	20	77.05	重庆市
43	天津大学	10	77.01	天津市
44	陕西科技大学	15	76.95	陕西省
45	中国医科大学	31	76.88	辽宁省
46	中国石油大学（华东）	34	76.3	山东省
47	黑龙江大学	11	76.21	黑龙江省
48	扬州大学	27	76.19	江苏省
49	福建中医药大学	20	76.1	福建省
50	兰州交通大学	22	75.66	甘肃省
51	南京医科大学	27	75.41	江苏省
52	天津工业大学	36	75.4	天津市
53	四川师范大学	30	75.09	四川省
54	华北水利水电大学	15	75.07	河南省
55	长春中医药大学	29	74.97	吉林省
56	中南大学	19	74.88	湖南省
57	上海理工大学	19	74.85	上海市
58	海南大学	10	74.1	海南省

59	南京信息工程大学	31	73.96	江苏省
60	福建师范大学	7	73.83	福建省
61	华北电力大学	16	73.74	北京市
62	华中科技大学	27	73.69	湖北省
63	三峡大学	17	73.42	湖北省
64	东北师范大学	10	73.17	吉林省
65	长春理工大学	31	72.97	吉林省
66	长沙理工大学	12	72.96	湖南省
67	西北农林科技大学	17	72.84	陕西省
68	山西医科大学	15	72.69	山西省
69	华中农业大学	8	72.14	湖北省
70	兰州大学	14	72.05	甘肃省
71	河北工业大学	27	71.93	河北省
72	江西中医药大学	18	71.76	江西省
73	东北林业大学	23	71.74	黑龙江省
74	山东农业大学	17	71.73	山东省
75	西安建筑科技大学	17	71.65	陕西省
76	苏州大学	17	71.48	江苏省
77	钦州学院	35	71.33	广西壮族自治区
78	中国人民武装警察部队学院	22	71.22	河北省
79	沈阳农业大学	21	71.08	辽宁省
80	南京航空航天大学	19	71.06	江苏省
81	南京大学	15	70.98	江苏省
82	南京师范大学	8	70.91	江苏省
83	江西师范大学	9	70.89	江西省
84	北京邮电大学	18	70.68	北京市
85	江西财经大学	16	70.62	江西省
86	华南理工大学	16	70.61	广东省
87	西北工业大学	8	70.51	陕西省
88	首都师范大学	7	70.48	北京市

89	新疆农业大学	15	70.46	新疆维吾尔自治区
90	辽宁工业大学	24	70.35	辽宁省
91	重庆交通大学	11	70.24	重庆市
92	华中师范大学	8	70.23	湖北省
93	南昌大学	20	69.77	江西省
93	河南理工大学	20	69.77	河南省
95	山东师范大学	7	69.28	山东省
96	重庆邮电大学	26	69.1	重庆市
97	河北地质大学	15	69.06	河北省
98	广西师范学院	28	69.03	广西壮族自治区
99	桂林理工大学	23	68.77	广西壮族自治区
100	山东交通学院	18	68.72	山东省
101	西北大学	11	68.56	陕西省
102	中国药科大学	14	68.53	江苏省
103	厦门大学	16	68.52	福建省
104	同济大学	20	68.5	上海市
105	北京林业大学	7	68.3	北京市
106	西南交通大学	15	67.99	四川省
107	广西中医药大学	17	67.92	广西壮族自治区
108	德州学院	32	67.89	山东省
109	首都医科大学	11	67.73	北京市
110	大连海事大学	15	67.69	辽宁省
110	长春工程学院	11	67.69	吉林省
112	河南大学	10	67.63	河南省
113	电子科技大学	9	67.57	四川省
114	内蒙古科技大学	13	67.48	内蒙古自治区
115	南京邮电大学	12	67.36	江苏省
115	南京理工大学	19	67.36	江苏省
117	黑龙江中医药大学	19	67.28	黑龙江省
118	云南大学	7	67.21	云南省

119	天津理工大学	7	67.1	天津市
119	江苏科技大学	14	67.1	江苏省
121	上海外国语大学	7	67.06	上海市
122	云南农业大学	9	66.92	云南省
123	青岛大学	8	66.84	山东省
124	杭州电子科技大学	13	66.79	浙江省
125	华东交通大学	9	66.7	江西省
126	内蒙古医科大学	7	66.69	内蒙古自治区
127	青岛科技大学	16	66.51	山东省
128	湖南农业大学	17	66.49	湖南省
129	南京林业大学	10	66.35	江苏省
130	浙江工业大学	8	66.34	浙江省
131	北京协和医学院	19	66.33	北京市
132	内蒙古师范大学	5	66.2	内蒙古自治区
133	新疆大学	15	65.74	新疆维吾尔自治区
134	内蒙古农业大学	8	65.54	内蒙古自治区
135	山东中医药大学	20	65.51	山东省
136	南京工程学院	11	65.49	江苏省
137	哈尔滨理工大学	7	65.41	黑龙江省
138	河北中医学院	15	65.35	河北省
139	华南农业大学	9	65.3	广东省
140	广西师范大学	15	65.28	广西壮族自治区
141	广东外语外贸大学	8	65.24	广东省
142	河南中医药大学	15	65.22	河南省
143	华侨大学	5	65.16	福建省
144	成都中医药大学	12	64.96	四川省
145	聊城大学	17	64.89	山东省
146	西藏大学	7	64.75	西藏自治区
147	西藏民族大学	6	64.64	西藏自治区
148	河南农业大学	4	64.63	河南省

149	安徽中医药大学	14	64.56	安徽省
149	甘肃中医药大学	11	64.56	甘肃省
151	华南师范大学	8	64.49	广东省
152	新疆医科大学	28	64.48	新疆维吾尔自治区
153	塔里木大学	22	64.45	新疆维吾尔自治区
154	西安工业大学	11	64.42	陕西省
155	红河学院	8	64.41	云南省
155	贵州大学	11	64.41	贵州省
157	青海大学	11	64.34	青海省
158	江西理工大学	8	64.26	江西省
159	河北农业大学	10	63.98	河北省
160	对外经济贸易大学	2	63.96	北京市
161	南通大学	14	63.92	江苏省
162	重庆医科大学	19	63.86	重庆市
163	东华大学	4	63.8	上海市
164	上海中医药大学	12	63.73	上海市
164	天津中医药大学	15	63.73	天津市
166	黑龙江科技大学	21	63.68	黑龙江省
167	洛阳师范学院	7	63.65	河南省
168	西华大学	4	63.58	四川省
169	天津师范大学	3	63.52	天津市
170	西南大学	5	63.37	重庆市
171	太原理工大学	8	63.27	山西省
172	兰州理工大学	17	63.22	甘肃省
173	西安电子科技大学	14	62.82	陕西省
174	大连东软信息学院	19	62.8	辽宁省
175	内蒙古大学	5	62.6	内蒙古自治区
176	南京中医药大学	17	62.56	江苏省
177	大连医科大学	4	62.45	辽宁省
178	上海对外经贸大学	3	62.03	上海市

179	江西农业大学	3	61.85	江西省
180	四川外国语大学	5	61.74	重庆市
181	南开大学	7	61.62	天津市
182	西安科技大学	15	61.61	陕西省
183	北京工业大学	25	61.57	北京市
184	辽宁石油化工大学	13	61.55	辽宁省
185	福州大学	8	61.47	福建省
186	江西科技师范大学	15	61.42	江西省
187	东华理工大学	9	61.39	江西省
188	长春师范大学	11	61.3	吉林省
189	沈阳音乐学院	3	61.04	辽宁省
190	福建农林大学	9	60.95	福建省
191	浙江科技学院	9	60.7	浙江省
192	信阳师范学院	3	60.44	河南省
193	皖南医学院	6	60.4	安徽省
194	合肥学院	5	60.35	安徽省
195	广州中医药大学	15	60.34	广东省
196	北京建筑大学	19	60.3	北京市
196	集美大学	6	60.3	福建省
198	东北大学	17	60.08	辽宁省
199	天津农学院	6	60.04	天津市
200	郑州轻工业学院	9	59.99	河南省
201	廊坊师范学院	4	59.89	河北省
202	滨州医学院	13	59.88	山东省
202	闽江学院	3	59.88	福建省
204	杭州师范大学	8	59.8	浙江省
205	河北大学	22	59.69	河北省
206	青海师范大学	8	59.62	青海省
207	鲁东大学	6	59.6	山东省
208	新疆财经大学	5	59.57	新疆维吾尔自治区

209	北京联合大学	10	59.49	北京市
210	云南师范大学	4	59.43	云南省
211	北京理工大学	12	59.3	北京市
212	台州学院	10	59.28	浙江省
213	东北石油大学	14	59.2	黑龙江省
214	安徽科技学院	5	59.18	安徽省
215	南华大学	14	59.16	湖南省
216	安徽医科大学	5	59.14	安徽省
217	蚌埠医学院	7	59.05	安徽省
218	北京第二外国语学院	5	59.03	北京市
219	浙江师范大学	6	58.86	浙江省
220	阜阳师范学院	6	58.85	安徽省
220	浙江水利水电学院	10	58.85	浙江省
222	齐鲁工业大学	20	58.81	山东省
223	长安大学	5	58.79	陕西省
224	温州医科大学	12	58.68	浙江省
225	成都理工大学	10	58.52	四川省
226	安徽师范大学	5	58.42	安徽省
227	兰州财经大学	6	58.22	甘肃省
228	武汉理工大学	7	58.15	湖北省
229	北京航空航天大学	5	57.92	北京市
230	广西医科大学	4	57.9	广西壮族自治区
230	中央音乐学院	3	57.9	北京市
232	广西民族大学	13	57.88	广西壮族自治区
233	中国民航大学	5	57.85	天津市
234	吉林化工学院	6	57.84	吉林省
235	重庆理工大学	6	57.83	重庆市
236	齐齐哈尔医学院	11	57.8	黑龙江省
237	黄山学院	6	57.74	安徽省
238	赣南师范大学	13	57.73	江西省



239	吉林农业大学	5	57.7	吉林省
240	玉林师范学院	10	57.63	广西壮族自治区
241	西华师范大学	6	57.6	四川省
242	郑州科技学院	9	57.47	河南省
243	安徽大学	6	57.27	安徽省
244	唐山学院	10	57.12	河北省
245	陕西学前师范学院	1	57.11	陕西省
245	通化师范学院	1	57.11	吉林省
247	湖北大学	9	57.05	湖北省
248	长沙学院	2	56.98	湖南省
249	华东理工大学	9	56.88	上海市
250	中山大学	8	56.87	广东省
251	成都学院	13	56.76	四川省
252	浙江传媒学院	6	56.73	浙江省
253	北华大学	14	56.64	吉林省
254	贵阳中医学院	11	56.62	贵州省
255	天津外国语大学	3	56.54	天津市
256	南昌工程学院	8	56.49	江西省
257	重庆科技学院	15	56.45	重庆市
258	哈尔滨师范大学	2	56.42	黑龙江省
259	西南财经大学	10	56.4	四川省
260	江南大学	21	56.37	江苏省
261	内蒙古民族大学	10	56.36	内蒙古自治区
262	滁州学院	5	56.3	安徽省
262	广东白云学院	14	56.3	广东省
264	泰山学院	6	56.27	山东省
265	安徽工程大学	3	56.2	安徽省
266	上海海洋大学	8	56.19	上海市
267	内蒙古工业大学	4	56.14	内蒙古自治区
268	广西科技大学	3	56.08	广西壮族自治区

269	华北理工大学	8	55.98	河北省
270	济南大学	5	55.97	山东省
271	湖北工业大学	7	55.87	湖北省
272	湖南师范大学	3	55.85	湖南省
273	深圳大学	8	55.71	广东省
274	太原科技大学	5	55.58	山西省
275	陕西理工大学	5	55.39	陕西省
276	中南民族大学	10	55.25	湖北省
277	西京学院	9	54.98	陕西省
278	河南科技大学	7	54.93	河南省
279	湖南中医药大学	14	54.9	湖南省
280	中国计量大学	12	54.89	浙江省
281	上海海事大学	4	54.76	上海市
282	重庆三峡学院	3	54.67	重庆市
283	沈阳药科大学	4	54.6	辽宁省
284	陕西中医药大学	12	54.59	陕西省
285	上海应用技术大学	13	54.52	上海市
286	湖州师范学院	14	54.42	浙江省
287	中北大学	14	54.38	山西省
288	西南政法大学	3	54.1	重庆市
289	河南师范大学	3	54.07	河南省
290	海南医学院	2	54.01	海南省
291	中国海洋大学	4	53.99	山东省
292	四川传媒学院	15	53.98	四川省
293	辽宁科技学院	8	53.96	辽宁省
294	绍兴文理学院元培学院	2	53.94	浙江省
294	北京交通大学	2	53.94	北京市
296	淮阴工学院	13	53.89	江苏省
297	温州大学	14	53.79	浙江省
298	安徽新华学院	5	53.75	安徽省

299	江汉大学	2	53.71	湖北省
300	北京语言大学	2	53.7	北京市
301	云南中医学院	10	53.59	云南省
302	武汉轻工大学	3	53.52	湖北省
303	乐山师范学院	7	53.45	四川省
304	大连海洋大学	4	53.4	辽宁省
304	山西大学商务学院	2	53.4	山西省
306	天津财经大学	2	53.39	天津市
307	昆明医科大学	3	53.37	云南省
308	浙江外国语学院	2	53.22	浙江省
309	大连外国语大学	3	53.19	辽宁省
310	辽宁科技大学	17	53.17	辽宁省
311	长江大学	2	52.99	湖北省
312	南京农业大学	5	52.89	江苏省
313	新乡医学院	8	52.74	河南省
314	湖北理工学院	9	52.63	湖北省
315	江苏师范大学	8	52.47	江苏省
316	贵州师范学院	2	52.33	贵州省
317	河海大学文天学院	3	52.32	安徽省
318	浙江中医药大学	11	52.31	浙江省
319	福建师范大学协和学院	2	52.3	福建省
320	西南科技大学	4	52.28	四川省
321	沈阳建筑大学	10	52.24	辽宁省
322	河北科技大学	7	52.15	河北省
323	燕山大学里仁学院	4	52.14	河北省
324	沈阳师范大学	13	52.06	辽宁省
325	攀枝花学院	9	51.95	四川省
326	湘潭大学	11	51.78	湖南省
327	长春大学	11	51.75	吉林省
328	上海电机学院	6	51.7	上海市

329	内蒙古财经大学	5	51.65	内蒙古自治区
330	中国科学技术大学	5	51.62	安徽省
331	延安大学	2	51.5	陕西省
332	宜春学院	7	51.39	江西省
333	太原师范学院	2	51.35	山西省
334	黑龙江八一农垦大学	2	51.34	黑龙江省
335	金陵科技学院	6	51.26	江苏省
336	青岛农业大学	7	51.15	山东省
337	盐城工学院	14	51.08	江苏省
337	北京化工大学	9	51.08	北京市
339	西南医科大学	11	51.04	四川省
340	甘肃农业大学	8	50.98	甘肃省
341	桂林电子科技大学	9	50.97	广西壮族自治区
342	南京中医药大学翰林学院	3	50.96	江苏省
343	衢州学院	10	50.8	浙江省
344	中国传媒大学	1	50.71	北京市
345	西南民族大学	8	50.6	四川省
346	天津商业大学	8	50.57	天津市
347	西安外国语大学	13	50.47	陕西省
348	嘉兴学院	3	50.43	浙江省
349	哈尔滨医科大学	12	50.35	黑龙江省
350	湖南人文科技学院	1	50.26	湖南省
350	浙江大学宁波理工学院	1	50.26	浙江省
352	上海师范大学	4	50.2	上海市
353	西北政法大學	2	50.12	陕西省
354	沈阳航空航天大学	3	50.1	辽宁省
355	浙江海洋大学	11	50.04	浙江省
356	广西师范大学漓江学院	8	49.92	广西壮族自治区
357	泉州师范学院	3	49.89	福建省
358	上海商学院	2	49.88	上海市

359	华北科技学院	5	49.75	河北省
360	新疆师范大学	9	49.72	新疆维吾尔自治区
361	华东政法大学	1	49.68	上海市
362	河北科技师范学院	13	49.58	河北省
363	浙江工商大学	7	49.53	浙江省
364	辽宁工程技术大学	2	49.48	辽宁省
365	曲阜师范大学	8	49.46	山东省
366	浙江音乐学院	3	49.39	浙江省
367	北京服装学院	3	49.29	北京市
368	中国刑事警察学院	11	49.23	辽宁省
368	大连民族大学	15	49.23	辽宁省
370	重庆文理学院	4	49.13	重庆市
371	潍坊学院	7	49.1	山东省
372	上海第二工业大学	3	49.07	上海市
373	泰州学院	2	48.94	江苏省
374	中原工学院	10	48.77	河南省
375	江西警察学院	5	48.67	江西省
376	南京工业大学	3	48.6	江苏省
377	河南财经政法大学	3	48.48	河南省
378	辽宁师范大学	3	48.41	辽宁省
379	中国地质大学（武汉）	6	48.26	湖北省
380	北方民族大学	6	48.19	宁夏回族自治区
381	安徽工业大学	2	48.11	安徽省
382	广州大学	3	48.02	广东省
383	渭南师范学院	15	47.94	陕西省
384	北京中医药大学	6	47.86	北京市
385	合肥师范学院	3	47.79	安徽省
386	上海大学	5	47.67	上海市
387	沈阳工业大学	6	47.64	辽宁省
388	杭州医学院	2	47.55	浙江省

389	闽南师范大学	3	47.5	福建省
389	北京物资学院	11	47.5	北京市
391	浙江万里学院	5	47.45	浙江省
392	邯郸学院	3	47.34	河北省
393	新乡医学院三全学院	11	47.3	河南省
394	山西中医药大学	6	47.28	山西省
394	安徽财经大学	2	47.28	安徽省
396	商丘师范学院	7	47.27	河南省
397	桂林医学院	3	47.18	广西壮族自治区
398	沈阳医学院	4	46.73	辽宁省
399	山东理工大学	9	46.67	山东省
400	邢台学院	8	46.59	河北省
401	西安音乐学院	2	46.38	陕西省
402	海南师范大学	5	46.35	海南省
403	湖南工程学院	5	46.33	湖南省
404	防灾科技学院	3	46.32	河北省
405	河西学院	3	46.26	甘肃省
406	西安邮电大学	11	46.25	陕西省
407	桂林电子科技大学信息科技学院	7	46.24	广西壮族自治区
408	广东工业大学	4	46.23	广东省
409	西安工程大学	9	46.2	陕西省
410	南京财经大学	6	46.1	江苏省
411	公安海警学院	4	46.08	浙江省
412	南京邮电大学通达学院	2	46.05	江苏省
412	佛山科学技术学院	3	46.05	广东省
412	济宁学院	2	46.05	山东省
415	西藏农牧学院	3	46.01	西藏自治区
416	宁夏医科大学	3	45.98	宁夏回族自治区
417	宜宾学院	4	45.97	四川省
418	武汉科技大学城市学院	2	45.86	湖北省

419	齐齐哈尔大学	10	45.79	黑龙江省
420	重庆工商大学	3	45.74	重庆市
421	保定学院	4	45.72	河北省
422	兰州城市学院	9	45.61	甘肃省
423	山东协和学院	12	45.59	山东省
424	吉首大学	4	45.55	湖南省
424	武汉科技大学	3	45.55	湖北省
426	临沂大学	4	45.44	山东省
427	三亚学院	2	45.41	海南省
427	山西师范大学	2	45.41	山西省
429	天津职业技术师范大学	2	45.33	天津市
430	佳木斯大学	9	45.32	黑龙江省
431	西南林业大学	5	45.29	云南省
431	中央民族大学	4	45.29	北京市
431	黄冈师范学院	3	45.29	湖北省
434	昆明学院	3	45.16	云南省
434	广东财经大学	1	45.16	广东省
434	江汉大学文理学院	1	45.16	湖北省
434	浙江树人学院	1	45.16	浙江省
438	天津中德应用技术大学	5	45.11	天津市
439	伊犁师范学院	3	44.9	新疆维吾尔自治区
440	南京晓庄学院	7	44.82	江苏省
441	徐州医科大学	9	44.77	江苏省
442	牡丹江师范学院	8	44.76	黑龙江省
443	福建工程学院	2	44.71	福建省
444	广西财经学院	3	44.69	广西壮族自治区
444	赣南医学院	3	44.69	江西省
446	大连大学	7	44.65	辽宁省
447	青海民族大学	3	44.64	青海省
448	福州大学至诚学院	1	44.62	福建省

449	长春工业大学	6	44.6	吉林省
449	武汉工程大学	2	44.6	湖北省
451	上海电力学院	3	44.59	上海市
452	桂林航天工业学院	5	44.57	广西壮族自治区
452	三江学院	6	44.57	江苏省
454	大连工业大学	12	44.49	辽宁省
455	湖南工业大学	2	44.4	湖南省
456	湖南理工学院	7	44.39	湖南省
457	长治医学院	7	44.36	山西省
458	上海工程技术大学	4	44.22	上海市
459	南昌航空大学	4	44.07	江西省
460	天津城建大学	1	44	天津市
461	常州工学院	6	43.87	江苏省
462	哈尔滨商业大学	9	43.86	黑龙江省
463	大庆师范学院	4	43.84	黑龙江省
464	贵州医科大学	2	43.66	贵州省
465	吉林医药学院	4	43.44	吉林省
465	南京审计大学	6	43.44	江苏省
465	华南理工大学广州学院	5	43.44	广东省
468	吉林师范大学	2	43.29	吉林省
469	呼和浩特民族学院	2	43.24	内蒙古自治区
470	广西外国语学院	4	43.2	广西壮族自治区
470	浙江警察学院	6	43.2	浙江省
472	湖南科技大学	2	43.1	湖南省
473	石家庄学院	4	43.07	河北省
474	山西财经大学	2	42.99	山西省
475	哈尔滨剑桥学院	2	42.96	黑龙江省
476	惠州学院	4	42.84	广东省
477	湖北经济学院	3	42.75	湖北省
478	河南工业大学	3	42.62	河南省



479	北京印刷学院	7	42.51	北京市
479	贺州学院	7	42.51	广西壮族自治区
479	丽水学院	5	42.51	浙江省
479	梧州学院	7	42.51	广西壮族自治区
483	四川农业大学	9	42.47	四川省
484	成都信息工程大学	10	42.19	四川省
485	菏泽学院	7	42.04	山东省
486	安庆师范大学	3	41.97	安徽省
487	吉林华侨外国语学院	9	41.95	吉林省
488	吉林大学珠海学院	4	41.72	广东省
489	淮海工学院	4	41.69	江苏省
490	江西中医药大学科技学院	2	41.62	江西省
490	山西农业大学	3	41.62	山西省
490	河北工程大学	2	41.62	河北省
493	西北民族大学	2	41.57	甘肃省
494	安徽理工大学	3	41.31	安徽省
495	三明学院	2	41.21	福建省
495	海南热带海洋学院	2	41.21	海南省
497	淮北师范大学	4	41.16	安徽省
498	山东华宇工学院	3	41.15	山东省
499	天津财经大学珠江学院	1	41.08	天津市
500	中国地质大学（北京）	7	41.05	北京市
501	衡水学院	5	41.02	河北省
501	中原工学院信息商务学院	5	41.02	河南省
503	南京航空航天大学金城学院	3	40.79	江苏省
504	淮南师范学院	2	40.6	安徽省
505	淮阴师范学院	3	40.55	江苏省
506	安徽建筑大学	2	40.53	安徽省
506	湖南文理学院	2	40.53	湖南省
508	大连交通大学	2	40.5	辽宁省

509	西安思源学院	4	40.41	陕西省
510	岭南师范学院	4	40.34	广东省
511	湖北科技学院	7	40.33	湖北省
512	曲靖师范学院	2	40.29	云南省
513	天津科技大学	3	40.23	天津市
514	广西科技大学鹿山学院	2	40.11	广西壮族自治区
515	昌吉学院	2	40.09	新疆维吾尔自治区
516	黑龙江工程学院	2	40.04	黑龙江省
517	许昌学院	2	40.02	河南省
517	宝鸡文理学院	3	40.02	陕西省
519	吉林工商学院	2	39.97	吉林省
520	洛阳理工学院	1	39.76	河南省
521	中央财经大学	2	39.67	北京市
522	哈尔滨学院	2	39.63	黑龙江省
523	徐州工程学院	2	39.58	江苏省
524	吉林动画学院	5	39.33	吉林省
524	吉林建筑大学城建学院	9	39.33	吉林省
524	福建医科大学	3	39.33	福建省
527	宁波工程学院	3	39.18	浙江省
528	泰山医学院	3	38.85	山东省
528	国际关系学院	1	38.85	北京市
530	大理大学	1	38.71	云南省
531	南昌师范学院	3	38.68	江西省
532	陇东学院	3	38.66	甘肃省
533	上海音乐学院	3	38.52	上海市
533	沈阳大学	3	38.52	辽宁省
535	唐山师范学院	5	38.5	河北省
536	江苏理工学院	2	38.21	江苏省
537	成都师范学院	1	38.19	四川省
537	齐鲁师范学院	1	38.19	山东省

537	山西农业大学信息学院	1	38.19	山西省
537	西藏藏医学院	1	38.19	西藏自治区
537	浙江财经大学	1	38.19	浙江省
542	滨州学院	4	38.07	山东省
543	电子科技大学中山学院	1	38.05	广东省
543	贵州财经大学	1	38.05	贵州省
545	呼伦贝尔学院	3	37.93	内蒙古自治区
546	牡丹江医学院	3	37.84	黑龙江省
547	东北财经大学	1	37.74	辽宁省
547	南宁学院	1	37.74	广西壮族自治区
547	上海财经大学	1	37.74	上海市
547	云南财经大学	1	37.74	云南省
547	中国人民公安大学	4	37.74	北京市
552	广东海洋大学	2	37.7	广东省
553	广西大学行健文理学院	4	37.62	广西壮族自治区
554	北京工商大学	1	37.6	北京市
554	山西大同大学	1	37.6	山西省
554	遵义师范学院	1	37.6	贵州省
557	天津音乐学院	2	37.53	天津市
558	浙江农林大学	3	37.41	浙江省
559	五邑大学	2	37.37	广东省
560	华北理工大学轻工学院	2	37.26	河北省
561	黑龙江工业学院	3	37.19	黑龙江省
561	蚌埠学院	1	37.19	安徽省
561	常州大学怀德学院	1	37.19	江苏省
561	湖北工程学院	1	37.19	湖北省
561	井冈山大学	1	37.19	江西省
561	沈阳工程学院	1	37.19	辽宁省
561	河南工程学院	2	37.19	河南省
568	百色学院	2	36.89	广西壮族自治区

569	枣庄学院	4	36.73	山东省
569	沈阳体育学院	2	36.73	辽宁省
569	苏州科技大学	2	36.73	江苏省
572	潍坊医学院	3	36.69	山东省
573	上海体育学院	4	36.55	上海市
574	怀化学院	4	36.53	湖南省
575	南阳师范学院	2	36.46	河南省
576	北京体育大学	2	36.32	北京市
576	内江师范学院	2	36.32	四川省
576	西安翻译学院	2	36.32	陕西省
576	右江民族医学院	2	36.32	广西壮族自治区
576	武汉工商学院	6	36.32	湖北省
581	湖南涉外经济学院	1	36.16	湖南省
582	烟台大学	5	35.97	山东省
583	浙江大学城市学院	3	35.9	浙江省
584	吉林建筑大学	2	35.54	吉林省
585	常州大学	4	35.24	江苏省
586	上海师范大学天华学院	1	35.16	上海市
586	苏州大学应用技术学院	1	35.16	江苏省
588	中国传媒大学南广学院	5	35.14	江苏省
589	承德医学院	5	35.03	河北省
590	安徽三联学院	1	34.98	安徽省
590	池州学院	1	34.98	安徽省
590	阜阳师范学院信息工程学院	1	34.98	安徽省
590	广东金融学院	1	34.98	广东省
590	龙岩学院	1	34.98	福建省
590	南方科技大学	1	34.98	广东省
590	宁德师范学院	1	34.98	福建省
590	铜陵学院	1	34.98	安徽省
590	武夷学院	1	34.98	福建省

590	新乡学院	1	34.98	河南省
600	兰州工业学院	4	34.42	甘肃省
601	长春工业大学人文信息学院	1	34.32	吉林省
601	广州商学院	1	34.32	广东省
601	宁夏师范学院	1	34.32	宁夏回族自治区
601	青岛滨海学院	1	34.32	山东省
601	山西医科大学晋祠学院	1	34.32	山西省
601	天津外国语大学滨海外事学院	1	34.32	天津市
601	中国矿业大学银川学院	1	34.32	宁夏回族自治区
601	中南林业科技大学	1	34.32	湖南省
601	仲恺农业工程学院	1	34.32	广东省
610	广州美术学院	1	34.18	广东省
610	河北民族师范学院	1	34.18	河北省
610	江苏大学	1	34.18	江苏省
610	南通理工学院	1	34.18	江苏省
610	温州商学院	1	34.18	浙江省
610	信阳农林学院	1	34.18	河南省
610	广东药科大学	3	34.18	广东省
617	锦州医科大学	3	33.92	辽宁省
617	南京艺术学院	3	33.92	江苏省
619	济南大学泉城学院	1	33.9	山东省
620	莆田学院	2	33.84	福建省
620	湖南科技学院	2	33.84	湖南省
622	韩山师范学院	2	33.81	广东省
622	河北外国语学院	2	33.81	河北省
622	湖南女子学院	2	33.81	湖南省
622	南京大学金陵学院	2	33.81	江苏省
622	烟台南山学院	2	33.81	山东省
627	北华航天工业学院	3	33.78	河北省
628	吉林工程技术师范学院	2	33.61	吉林省

628	武汉东湖学院	2	33.61	湖北省
630	贵州工程应用技术学院	2	33.49	贵州省
631	成都体育学院	2	33.43	四川省
632	青岛理工大学	2	33.13	山东省
633	安徽农业大学	1	33.1	安徽省
633	长春建筑学院	1	33.1	吉林省
633	成都医学院	1	33.1	四川省
633	楚雄师范学院	1	33.1	云南省
633	广东第二师范学院	1	33.1	广东省
633	贵州民族大学	1	33.1	贵州省
633	河南科技学院	1	33.1	河南省
633	吉林财经大学	1	33.1	吉林省
633	山西大学	1	33.1	山西省
642	北京电子科技学院	3	33.07	北京市
643	河北北方学院	3	32.6	河北省
644	山东艺术学院	2	32.5	山东省
645	中国矿业大学（北京）	5	32.47	北京市
646	川北医学院	4	32.44	四川省
647	黑龙江东方学院	1	32.31	黑龙江省
647	九江学院	1	32.31	江西省
647	石家庄铁道大学	1	32.31	河北省
647	北京石油化工学院	3	32.31	北京市
647	广西艺术学院	3	32.31	广西壮族自治区
647	河套学院	3	32.31	内蒙古自治区
653	南京理工大学紫金学院	2	31.77	江苏省
654	海口经济学院	3	31.67	海南省
655	中国矿业大学徐海学院	2	31.35	江苏省
656	北方工业大学	1	31.28	北京市
656	湖北文理学院	1	31.28	湖北省
656	江西工程学院	1	31.28	江西省

656	萍乡学院	1	31.28	江西省
660	吉林艺术学院	2	30.6	吉林省
661	安阳师范学院	2	30.53	河南省
661	长沙医学院	2	30.53	湖南省
661	桂林理工大学博文管理学院	2	30.53	广西壮族自治区
661	哈尔滨金融学院	2	30.53	黑龙江省
661	南昌工学院	2	30.53	江西省
661	温州大学瓯江学院	2	30.53	浙江省
661	无锡太湖学院	2	30.53	江苏省
661	浙江理工大学科技与艺术学院	2	30.53	浙江省
669	河北金融学院	1	30.41	河北省
669	江西师范大学科学技术学院	1	30.41	江西省
669	江西应用科技学院	1	30.41	江西省
669	营口理工学院	1	30.41	辽宁省
673	河南城建学院	1	29.41	河南省
673	湖北中医药大学	1	29.41	湖北省
673	绵阳师范学院	1	29.41	四川省
673	上海建桥学院	1	29.41	上海市
673	绍兴文理学院	1	29.41	浙江省
673	天津天狮学院	1	29.41	天津市
673	西安交通工程学院	1	29.41	陕西省
680	商丘工学院	2	29.19	河南省
681	沧州师范学院	2	28.65	河北省
682	内蒙古艺术学院	1	28.5	内蒙古自治区
682	四川音乐学院	1	28.5	四川省
682	武汉音乐学院	1	28.5	湖北省
682	星海音乐学院	1	28.5	广东省
682	中国音乐学院	1	28.5	北京市
687	电子科技大学成都学院	1	28.41	四川省
687	河北经贸大学	1	28.41	河北省

687	湖南商学院	1	28.41	湖南省
687	山东政法学院	1	28.41	山东省
687	西安培华学院	1	28.41	陕西省
687	西南财经大学天府学院	1	28.41	四川省
687	广东科技学院	3	28.41	广东省
687	吉林警察学院	3	28.41	吉林省
687	山东英才学院	3	28.41	山东省
687	四川大学锦江学院	3	28.41	四川省
687	西安外事学院	3	28.41	陕西省
687	中国地质大学长城学院	3	28.41	河北省
699	荆楚理工学院	1	28.26	湖北省
699	四川旅游学院	1	28.26	四川省
699	天津理工大学中环信息学院	1	28.26	天津市
699	浙江师范大学行知学院	1	28.26	浙江省
703	安阳工学院	1	27.44	河南省
703	北京信息科技大学	1	27.44	北京市
703	赣南师范大学科技学院	1	27.44	江西省
703	山东体育学院	1	27.44	山东省
703	天津商业大学宝德学院	1	27.44	天津市
703	新疆工程学院	1	27.44	新疆维吾尔自治区
709	四川工商学院	3	27.17	四川省
710	黑河学院	2	26.24	黑龙江省
711	保山学院	1	25.99	云南省
711	长江大学文理学院	1	25.99	湖北省
711	东南大学成贤学院	1	25.99	江苏省
711	广东医科大学	1	25.99	广东省
711	河北环境工程学院	1	25.99	河北省
711	河南牧业经济学院	1	25.99	河南省
711	山东财经大学	1	25.99	山东省
711	上饶师范学院	1	25.99	江西省



711	西安建筑科技大学华清学院	1	25.99	陕西省
711	烟台大学文经学院	1	25.99	山东省
711	郑州航空工业管理学院	1	25.99	河南省
722	东莞理工学院	2	25.86	广东省
722	嘉应学院	2	25.86	广东省
724	齐鲁医药学院	2	25.8	山东省
725	北京科技大学天津学院	2	25.67	天津市
725	成都工业学院	2	25.67	四川省
725	东北师范大学人文学院	2	25.67	吉林省
725	福建江夏学院	2	25.67	福建省
725	南阳理工学院	2	25.67	河南省
725	天津师范大学津沽学院	2	25.67	天津市
725	西安工业大学北方信息工程学院	2	25.67	陕西省
725	银川能源学院	2	25.67	宁夏回族自治区
725	中南林业科技大学涉外学院	2	25.67	湖南省
734	安徽财经大学商学院	1	21.58	安徽省
734	安康学院	1	21.58	陕西省
734	北京工业大学耿丹学院	1	21.58	北京市
734	渤海大学	1	21.58	辽宁省
734	长春理工大学光电信息学院	1	21.58	吉林省
734	赤峰学院	1	21.58	内蒙古自治区
734	广西民族大学相思湖学院	1	21.58	广西壮族自治区
734	广西民族师范学院	1	21.58	广西壮族自治区
734	广州医科大学	1	21.58	广东省
734	河北传媒学院	1	21.58	河北省
734	河北建筑工程学院	1	21.58	河北省
734	湖北大学知行学院	1	21.58	湖北省
734	吉林农业科技学院	1	21.58	吉林省
734	陕西国际商贸学院	1	21.58	陕西省
734	石家庄铁道大学四方学院	1	21.58	河北省

734	四川理工学院	1	21.58	四川省
734	四川文理学院	1	21.58	四川省
734	潍坊科技学院	1	21.58	山东省
734	西安财经学院行知学院	1	21.58	陕西省
734	西安航空学院	1	21.58	陕西省
734	西安美术学院	1	21.58	陕西省
734	西安文理学院	1	21.58	陕西省
734	西南科技大学城市学院	1	21.58	四川省
734	咸阳师范学院	1	21.58	陕西省
734	郑州工业应用技术学院	1	21.58	河南省
734	中国戏曲学院	1	21.58	北京市